







Auch mit Küchenrolle lässt es sich gut basteln! Ostereierschmuck

Ihr braucht:

-  Fingerfarben
oder Malkasten
-  Pinsel
-  Küchenrolle
-  etwas stärkeres,
buntes Papier oder Karton
-  Schere
-  Kleber



von Uli Wendleder (EKP-Leiterin)
aus den Online-Angeboten des CBW Landshut