





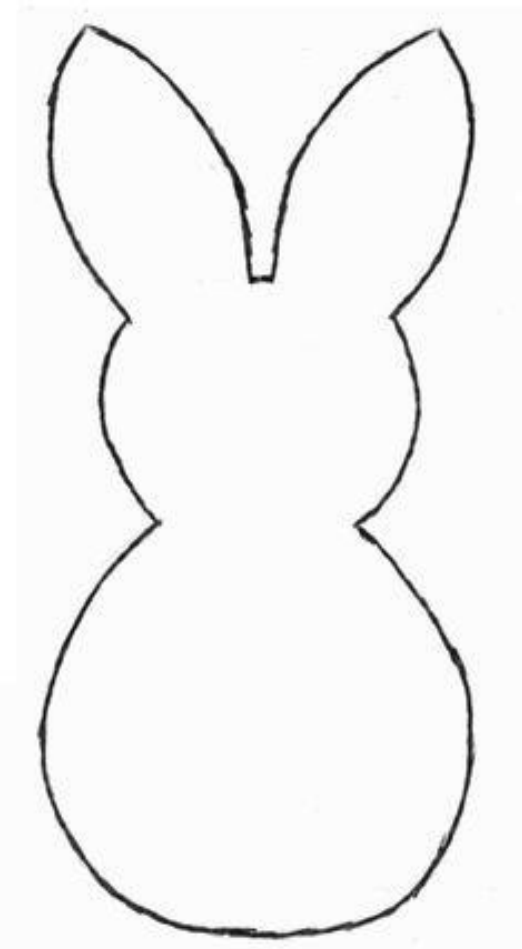
# Wenig Material zu Hause? - Trotzdem Lust zum Basteln?

## Wunderschöne bunte 3-D-Girlanden für Fenster und Wand

Es wird nur gebraucht: Papier, Schere, Stift, Nadel und Faden

- Es eignen sich alle spiegelsymmetrischen Figuren
- Diese werden jeweils 3 x ausgeschnitten, am besten in 3 verschiedenen Farben/Mustern/selbst angemaltes Papier/buntes aus einer Zeitschrift und alle 3 in der Mitte zusammengenäht
- Also jeweils 3 Schmetterlinge oder 3 Hasen oder 3 Eier oder 3 Herzen
- Nach den Zusammennähen werden die Figuren 3-D-mäßig aufgefächert
- Diese können dann zusammen neben einander oder untereinander auf einen Faden gefädelt werden und können ins Fenster oder an die Wand gehängt werden





Viel Spaß dabei ☺ wünscht Euch Doris Fritsch, EKP-Leiterin in Ast/Tiefenbach